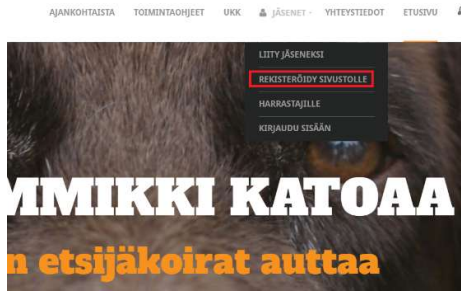


1.



Klikkaa pudotusvalikosta Rekisteröidy sivustolle

2.



Klikkaa oranssia rekisteröidy-nappia

Webmaster voi tehdä rekisteröinnin manuaalisesti mikäli ongelmia ilmenee.
Webmaster ei saa automaattisesti tietoa rekisteröitymisestä.

3.

Käyttäjätunnus oltava muotoa etunimi.sukunimi
Tarkista roskapostilaatikkosi!

4. [Suomen etsijäkoirat] Käyttäjätunnukseksi ja salasanasi Postilaatikko x

 **Webmaster** webmaster@suomenetsijakoirat.fi verkkotunnuksen whm07.louhi.net kautta
-> minä ▾

Käyttäjätunnus: oma.nimi **Linkki toimii vain kerran ja vanhenee vuorokaudessa**

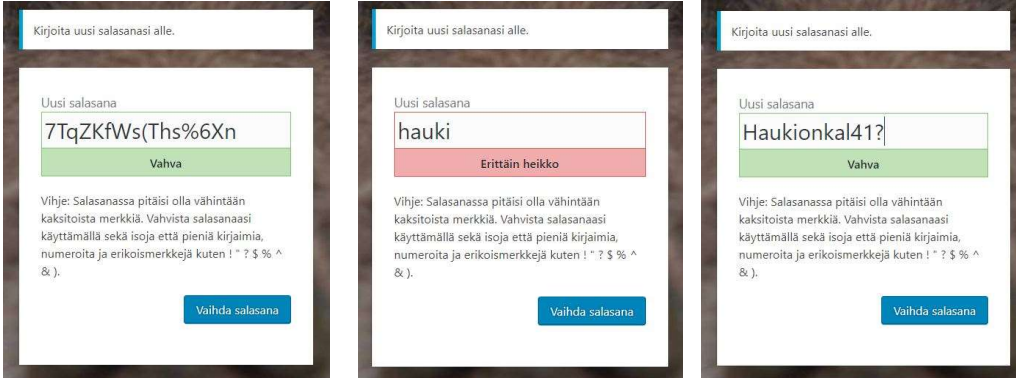
Aseta salasana vierailemalla osoitteessa:

<<http://suomenetsijakoirat.fi/kirjaudu/?action=rp&key=zs2Q6uUkYslAamWJgkWT&login=oma.nimi>>

<http://suomenetsijakoirat.fi/kirjaudu/>

Klikkaa sähköpostista löytyvää linkkiä

5.



Linkistä pääset salasanan luontiin. Voit käyttää valmista salasanaa (vas. kuva) tai kirjoittaa omasi. On suositeltavaa käyttää vahvaa salasanaa, jossa on 12 merkkiä, isoja ja pieniä kirjaimia ja erikoismerkkejä (oik. kuva). Älä käytä erittäin heikkoa salasanaa. Klikkaa Vaihda salasana.



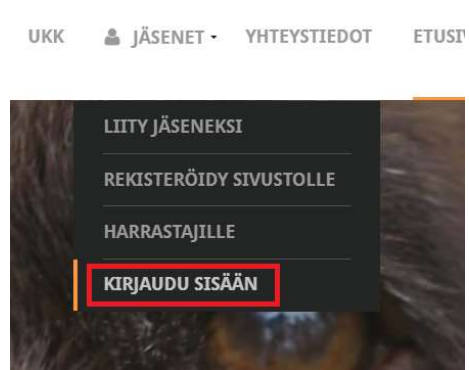
**Suomen
ETSIJÄ
KOIRAT**

Karanteen jäljillä 

Salasanasasi on vaihdettu.

← Takaisin sivustolle Suomen etsijäkoirat

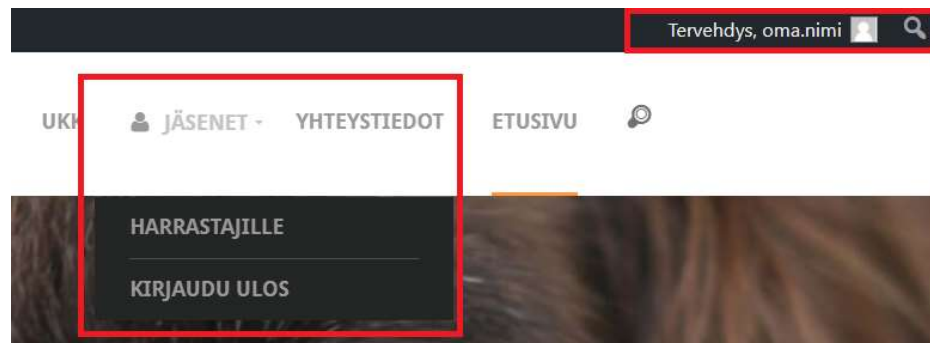
6.



Klikkaa pudotusvalikosta Kirjaudu sisään, kirjoita tunnukseesi ja äsken luomasi salasana lomakkeeseen.



7.

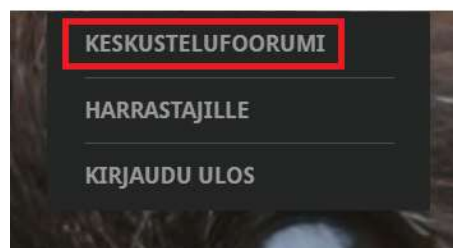


Mikäli kirjaututtuasi näkymä on tämä etkä näe foorumia, jäsenihteeri eri ole vielä vahvistanut jäsenyyttäsi. Pääset foorumille vahvistuksen jälkeen.

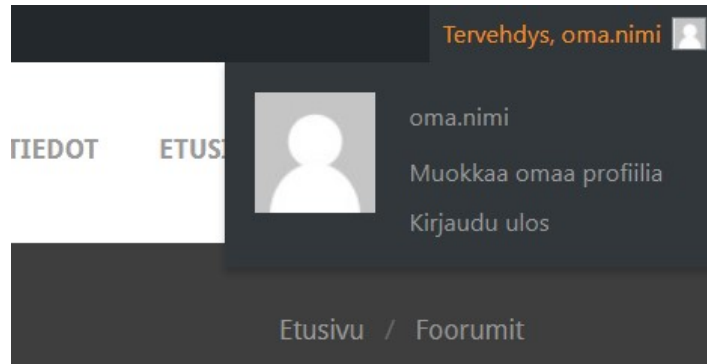
8.

UKK JÄSENET - YHTEYSTIEDOT

Tästä pääset foorumille



9.



Sivun oikeasta yläkulmasta pääset muokkaamaan profiiliasi.

A screenshot of the "Suomen etsijäkoirat" website's profile editing page. The page has a dark sidebar on the left with "Profiili" selected and "Piilota valikko" below it. The main content area is light gray and contains several form fields:

- Nimi**: A header for the name section.
- Käyttäjätunnus**: A text field containing "oma.nimi" with a note below it: "Käyttäjänimiä ei voi vaihtaa."
- Etunimi**: A text field containing "Oma".
- Sukunimi**: A text field containing "Nimi".
- Lempinimi (pakollinen)**: A text field containing "oma.nimi".
- Näytä nimi julkisilla sivuilla tässä muodossa:**: A dropdown menu with options: "oma.nimi", "oma.nimi", "Oma", "Nimi", "Oma Nimi" (highlighted in blue), and "Nimi Oma".
- Yhteystiedot**: A section header.
- Sähköpostiosoite (pakollinen)**: A text field containing "@gmail.com".
- Kotisivu**: An empty text field.

Foorumilla käyttäjänimesi on muotoa Etunimi Sukunimi

10. Profiilissasi voit vaihtaa salasanasi. Klikkaa Luo salasana-painiketta.

Kirjautumisen hallinta

Uusi salasana

Uusi salasana

Piilota

Vahva

Profiili tarjoaa merkkihirviötä, jota voit muokata itse.

Uusi salasana

Piilota

Heikko

Vahvista salasana Vahvista heikon salasanan käyttö.

Halutessasi voit myös käyttää salasanaikäytäntöä heikompaa salasanaa klikkaamalla Vahvista heikon salasanan käyttö.

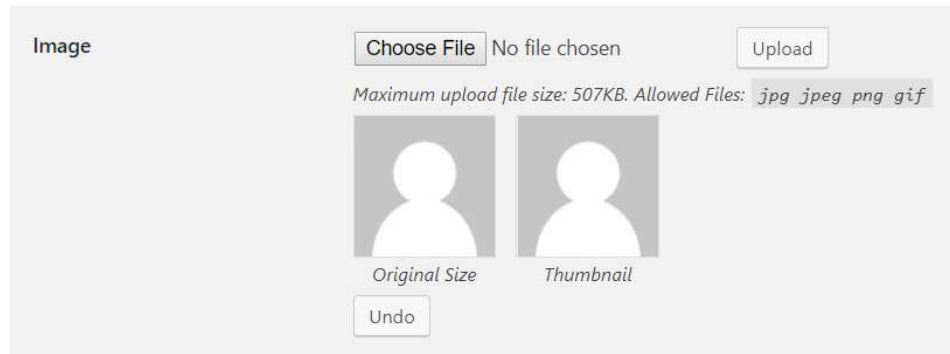
Uusi salasana

Piilota

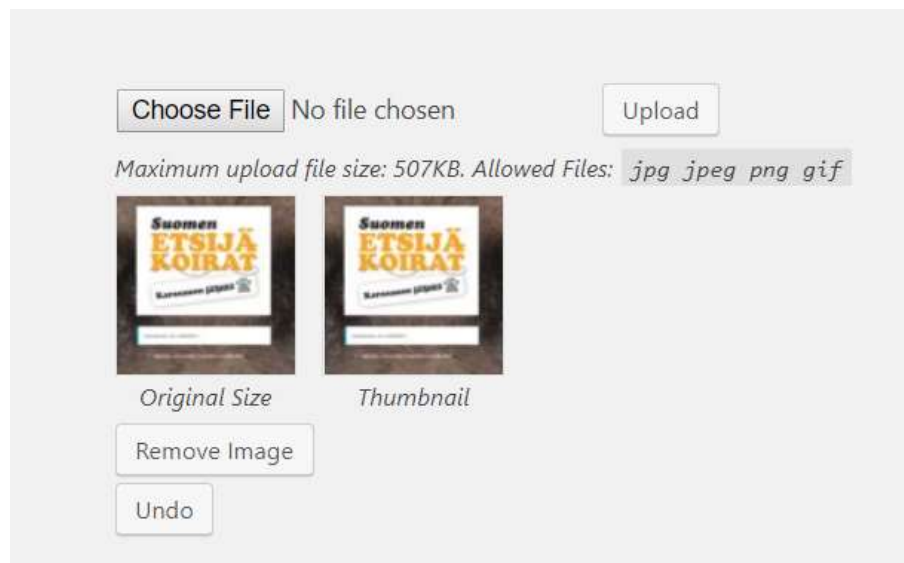
Vahva

On kuitenkin suositeltavaa käyttää riittävän vahvaa salasanaa, jossa on vähintään 12 merkkiä, isoja ja pieniä kirjaimia ja erikoismerkkejä.

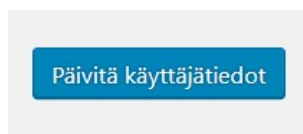
11.



Voit asettaa profiilikuvan. Max. koko 507 KB ja sallitut tiedostomuodot .jpg, .jpeg, .png, .gif. Klikkaa choose file ja valitse kuva omalta koneeltasi. Kuvan valittuasi klikkaa Upload.



12.



Kun olet valmis, klikkaa sivun alareunasta Päivitä käyttäjätiedot

Sivu päivittyy ja yläreunassa lukee Profiili päivitetty.

